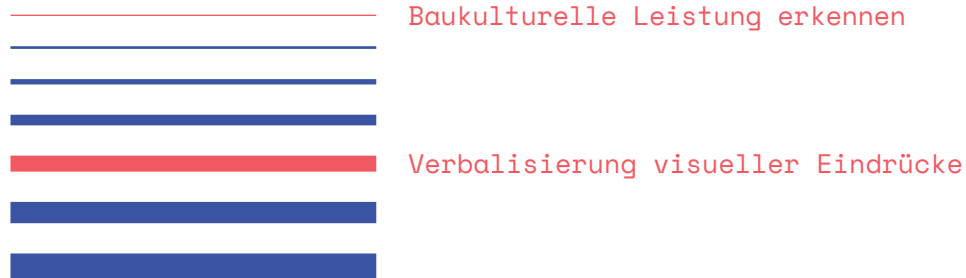



GEWOHN TES




Um Kinder und Jugendliche für das Thema Baukultur zu sensibilisieren und ihr Bewusstsein für ihre eigene Identität und Herkunft zu stärken, sind Erkundungen von praktischen Beispielen ein ideales Lehrformat.


Die Walserhäuser in Triesenberg, Liechtenstein, mit ihrer über 400 Jahre alten Bausubstanz sind hierfür ausgezeichnete Besichtigungsobjekte. Sie liefern spannende Einblicke in die Historie sowie die Qualitäten und das Potenzial von historischen Häusern.

ANLEITUNG: Der von der liechtensteinischen Denkmalpflege konzipierte Workshop besteht aus einem Aufgabefaltblatt, welches den Kindern und Jugendlichen ermöglicht, die verschiedenen Räume und charakteristischen Details des Hauses spielerisch zu erkunden und zu dokumentieren. Der Workshop wird durch 1-2 Personen betreut. Das Material wird vor Ort zur Verfügung gestellt. Fotokameras/Smartphones müssen von den Lehrpersonen respektive von den Schülerinnen und Schülern mitgebracht werden.



Baukultur
Stadt- und Landschaftsplanung
Konstruktion
Natur+Architektur
Raum+Vision





Vortrag

Brainstorming

Einzelarbeit

Gruppenarbeit

Lehrgespräch / Diskussion

Besichtigung / Erkundung

LINKS/UNTERLAGEN

www.uni.li/architekturvermittlung

Video: Was bringt Denkmalschutz?
– Faszination Wissen

Unterlagen: weiteres Unterrichtsmaterials
beim Schweizer Heimatschutz

MATERIAL

A3-Faltblätter
Arbeitsblätter
Massbänder
weisses Papier
Buntstifte
Holzmodell
Fotokameras oder Smartphones (bitte mitbringen)

ANMELDUNG: In unmittelbarer Nähe des Walsermuseums (www.walsermuseum.li) befindet sich das alte Walserhaus, welches eine spannende Einsicht in das Leben und Brauchtum der Walser gibt. Will man die Übungsaufgabe mit einem Besuch im Museum kombinieren, sollte man einen ganzen Tag für die Besichtigung und den Workshop einkalkulieren.

Eine frühzeitige Anmeldung ist für beide Orte erforderlich
(Kontakte / Links): Denkmalpflege Liechtenstein: www.denkmalpflege.li
Walsermuseum: www.walsermuseum.li

Schritt

1

Was ist Baukultur / Denkmalpflege?

Eine kurze Einführung in die Themen Baukultur und Denkmalpflege kann durch ein Lehrgespräch gestaltet werden. Als Vorbereitung ist eine Besichtigung des Walserhauses empfehlenswert. Auf die Fragen «Was ist Baukultur? Was ist ein Denkmal? Wer kümmert sich um Denkmäler? Warum ist es wichtig, denkmalgeschützten Bauten Sorge zu tragen?» kann anhand von Kurzreferaten oder mittels Kurzvideos eingegangen werden. Eine Einleitung in die Geschichte des Walserhauses findet vor Ort statt und ist der Auftakt zur Hauserkundung.

Schritt

2

Hauserkundung

Anhand von Aufgabenblättern erforschen die Schülerinnen und Schüler das Walserhaus. Folgende Überthemen sind Teil der Auseinandersetzung: Raum und Massstab, Innengestaltung (Dekoration / Symbolik), Pläne, Nutzungen, Material und Konstruktion. Wir empfehlen, die Übung in Zweiergruppen durchzuführen, sodass schon während der Erkundung ein reger Austausch über mögliche Antworten und Lösungen stattfinden kann. Die Begleitpersonen stehen während des ganzen Workshops für allfällige Fragen zur Verfügung.

Schritt

3

Leben früher und heute – Diskussion

Als Abschluss werden die Aufgaben mithilfe eines Lösungsblattes in der Gruppe verglichen und diskutiert. Bei diesem letzten Schritt besteht auch die Möglichkeit, sich mit gewissen Themen nochmals vertieft auseinanderzusetzen. Fragen wie «Was würdet ihr mit einem alten Gebäude machen? Wie haben die Menschen früher gelebt? Wie leben sie heute?» sollen die Schülerinnen und Schüler nochmals auffordern, sich ganz persönlich zum Thema Denkmalpflege und zum Walserhaus zu äussern. Schliesslich kann all das produzierte Material (Aufgabenblätter, Skizzen, Texte, Fotos) als Grundlage für weitere mögliche Übungen / Projekte zurück im Klassenzimmer dienen.